



TERRASSENSYSTEM

Pinutex – Die Terrasse am Stück.

mocopinus



PINUTEX. READY TO RELAX.

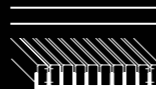


- Komplettsystem
- Modernes Design
- Einfache Verlegung
- Extreme Langlebigkeit
- Vielfach abschleifbar
- Formstabil
- Unsichtbare Befestigung
- Mit und ohne Unterkonstruktion

PINUTEX TERRASSEN MODULE.

Terrassen aus Holz sind zu Recht beliebt. Sie sind ein Produkt der Natur, sympathisch im Auftritt, gestalterisch eine sehr gelungene Verbindung zwischen Haus und Garten.

Für alle Gartenbesitzer, die sich sehnsüchtig auf ihre neue Terrasse freuen, Pinutex besteht aus vormontierten Modulen, die einfach auf einem ebenen und tragfähigen Untergrund aufgelegt werden können. Seine stehenden Holzlamellen aus Sibirischer Lärche sind formstabil, bilden eine absolut plane Fläche und sind schnell zu verlegen. Die unsichtbare Befestigung verletzt die Holzoberfläche nicht, ein zusätzlicher Aspekt für große Langlebigkeit. Auch ohne Gefälle läuft Wasser gut ab, bildet keine Pfützen und hält das Holz trockener. Bei Bedarf können Sie das 55 mm starke Material auch vielfach abschleifen.




Pinutex Larix
Sib. Lärche
TRM 00
70x330 mm



”

Unbehandeltes Holz erhält durch Licht- und Witterungseinwirkung mit der Zeit eine natürliche Patina [1]. Pinutex wurde mit dem Ziel entwickelt, die Lebensdauer von Holzterrassen im Vergleich zu konventionellen Dielen erheblich zu steigern. Die vorgefertigten Module lassen sich mehrfach abschleifen und können danach mit dem Mocopinus Holz-Öl eingelassen werden [2]. Das Holz-Öl dringt tief ins Holz ein, bietet eine hervorragende Schutzwirkung und minimiert die Wasseraufnahme sowie das Eindringen von Schmutz. Ihre Terrasse bleibt dauerhaft schön bei regelmäßigen Ölen.

“

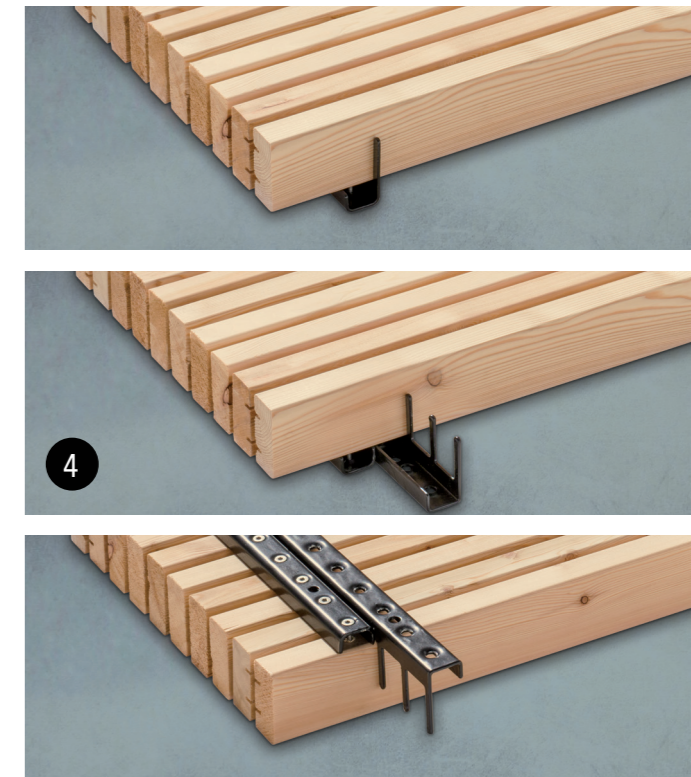


AUF DIE TERRASSE. FERTIG. LOS!

Modul an Modul in Länge und Breite verlegen, das geht mit zwei Personen super leicht. Eine Fixierung der einzelnen Module durch Verschrauben an den vier Ecken ist empfehlenswert [3]. Die Unterscheiben werden mitgeliefert. Legen Sie die Terrassenelemente direkt nebeneinander, bei einem stirnseitigen Stoß sollte ein Abstand von 6 mm eingehalten werden. Zur Erzielung individueller Breitenmaße können zusätzliche Profile montiert werden. Dazu einfach weitere Rechen mit Überstand befestigen [4]

und die gewünschte Anzahl an Leisten auf der Unterseite verschrauben.

Die unsichtbare Befestigung verletzt die Holzoberfläche nicht, ein zusätzlicher Aspekt für große Langlebigkeit. Die versteckten Schrauben führen zu einem sicheren Tritt. Bei Bedarf kann das 55 mm starke Material auch vielfach abgeschliffen werden.



MIT UNTERKONSTRUKTION

Bei weniger stabilem Grund genügt eine verhältnismäßig kleine Vorarbeit. Als Unterkonstruktion benötigt Pinutex nur ausreichend dimensionierte Rahmenhölzer – ein Stück pro Meter.

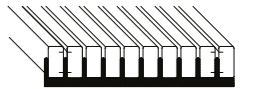
Nicht die Metallrechen, sondern die Holzlamellen müssen auf der Unterkonstruktion aufliegen.



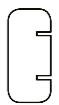
OHNE UNTERKONSTRUKTION

Existiert bei Ihrem Projekt schon eine Bodenplatte aus Beton? Toll, dann einfach drauf mit Ihrer neuen Terrasse.

Wir empfehlen in diesem Fall, die Rechen mit Terrassenpads oder alternativem Material als Auflagepunkte für die Unterkonstruktion der Terrasse zu unterlegen, um die Korrosionsbeständigkeit zu gewährleisten. Ein Gefälle von 1,5 % ist empfehlenswert, um Stauwasser zu verhindern.



Pinutex Larix
Sib. Lärche
TRM 00
70×330 mm
Längen: 2,0/4,0 m



Pinutex R4R 00 2n
Sib. Lärche
55×26,5 mm
Längen: 2,0/4,0 m



Verbindungsrechen
Stahl feuerverzinkt
50×330 mm
Bedarf:
3 Stk | 2-Meter-Modul
5 Stk | 4-Meter-Modul



MOCOPINUS

MOCOPINUS GmbH & Co. KG

Hauptverwaltung
Heuweg 3
D-89079 Ulm
Tel.: +49 731 165-0

Werk Karlsruhe
Südliche Uferstraße 3
D-76189 Karlsruhe
Tel.: +49 721 9595-0

Werk Ammelshain
Bauhofstraße 1
D-04683 Naunhof Ammelshain
Tel.: +49 34293 518-0

info@mocopinus.com
www.mocopinus.com